


【治療膿瘡】

在處理膿瘡時，早期發現和積極治療是關鍵，延誤診斷和治療往往會使膿瘡更難以治療。


治療膿瘡前必須先確定原因。膿瘡的來源可能是由耳朵、牙齒或皮膚感染引起。兔子膿瘡中的膿液很稠，質地有如牙膏，打開膿瘡時難以排出，因而無法「引流」，通常需要手術治療。


1 引流及傷口護理


 手術對於治療大多數膿瘡都很重要。手術範圍從簡單引流（不適用於兔子）到手術切除，取決於膿瘡的嚴重程度和原因。

當膿瘡較輕，不影響下層組織時，可以考慮手術引流（去除膿液）。這種侵入性較小的手術有時可以在鎮靜狀態下進行。去除膿液還可以讓我們有機會收集細菌培養樣本，以便知道要使用哪種類型的抗生素。

2 手術


 當涉及骨骼時，大部份情況都需要手術。

 這在與牙齒相關的膿瘡中很常見。由於兔子和嚙齒動物的牙齒特殊，它們的「備用牙冠」（或牙根）可能是感染的原因。如果沒有透過手術去除受感染的牙齒，感染將無法治愈，並且可能會復發。

 耳部感染在垂耳兔中很常見，通常需要手術介入。這些並不是真正的膿瘡，但僅用抗生素很少能完全治癒。

擔心手術會令寵物痛苦是人之常情，但是，許多寵物在膿瘡切除手術後感覺明顯好多了，因為壓力和感染發炎引起的疼痛消失了。

3 藥物治療

 抗生素和止痛藥在手術前後至關重要。

抗生素的選擇需要根據培養和藥敏試驗的結果來決定，以確保最大功效及避免抗藥性。涉及骨感染的病症通常需要較長療程的抗生素（4-8 週）。

如果你懷疑寵物可能患有膿瘡，歡迎致電  25271718 與我們預約診症。